



Inleiding

Hoger Onderwijs instellingen zijn conform artikel 1.21 van de Wet op het hoger onderwijs en wetenschappelijk onderzoek (WHW) verplicht om een meldcode huiselijk geweld vast te stellen waarin stapsgewijs wordt aangegeven hoe met signalen van huiselijk geweld of kindermishandeling wordt omgegaan en die er redelijkerwijs aan bijdraagt dat zo snel en adequaat mogelijk hulp kan worden geboden. Daarnaast zijn de instellingen verplicht om kennis en gebruik van de meldcode te bevorderen.

In de meldcode zijn de AHK-vertrouwenspersonen het eerste aanspreekpunt voor personeelsleden die een vermoeden hebben van huiselijk geweld en/of kindermishandeling. De vertrouwenspersoon vervult binnen de AHK de rol van Aandachtsfunctionaris (zie stroomschema).

Besluit Meldcode Huiselijk Geweld en Kindermishandeling

Het College van Bestuur van de Stichting Amsterdamse Hogeschool voor de Kunsten (hierna te noemen: AHK),
overwegende

- dat de AHK verantwoordelijk is voor een goede kwaliteit van de dienstverlening aan zijn studenten en medewerkers, dat deze verantwoordelijkheid ook aan de orde is in geval van dienstverlening aan studenten of medewerkers die (vermoedelijk) te maken hebben met huiselijk geweld of kindermishandeling;
- dat van de medewerkers die werkzaam zijn bij de AHK op basis van deze verantwoordelijkheid wordt verwacht dat zij in alle contacten met studenten en medewerkers attent zijn op signalen die kunnen duiden op huiselijk geweld of kindermishandeling en dat zij effectief reageren op deze signalen;
- dat de AHK een meldcode wenst vast te stellen zodat de medewerkers die binnen de AHK werkzaam zijn weten welke stappen van hen worden verwacht bij signalen van huiselijk geweld of kindermishandeling;
- dat de AHK in deze code ook vastlegt op welke wijze zij de medewerkers bij deze stappen ondersteunt;
- dat onder huiselijk geweld wordt verstaan: lichamelijk, geestelijk of seksueel geweld, of bedreiging daarmee door iemand uit de huiselijke kring. Waarbij onder geweld wordt verstaan: de fysieke, seksuele, psychische of economische aantasting van de persoonlijke integriteit van het slachtoffer. Daaronder worden ook begrepen ouderenmishandeling, geweld tegen ouders, vrouwelijke genitale verminking, huwelijksdwang en eer gerelateerd geweld. Tot de huiselijke kring van het slachtoffer behoren: familieleden, huisgenoten, de echtgenoot of voormalig echtgenoot, of (ex-) partner, mantelzorgers;
- dat onder kindermishandeling wordt verstaan: elke vorm van een voor een minderjarige bedreigende of gewelddadige interactie van fysieke, psychische of seksuele aard, die de ouders of andere personen ten opzichte van wie de minderjarige in een relatie van afhankelijkheid of van onvrijheid staat, actief of passief opdringen, waardoor ernstige schade wordt berokkend, of dreigt te worden berokkend aan de minderjarige in de vorm van fysiek of psychisch letsel. Daaronder is ook begrepen eer gerelateerd geweld, huwelijksdwang, vrouwelijke genitale verminking en het (als minderjarige) getuige zijn van huiselijk geweld tussen ouders en/of andere huisgenoten;
- dat onder medewerker in deze code wordt verstaan: elke medewerker die voor de AHK werkzaam is en die in dit verband aan studenten of medewerkers van de organisatie zorg, begeleiding, onderwijs, professionele diensten of een andere wijze van ondersteuning biedt;
- dat onder student in deze code wordt verstaan: iedere persoon ingeschreven als student of cursist bij de AHK;
- dat waar in deze meldcode wordt gesproken over betrokkene, wordt bedoeld een student of medewerker in de zin van deze meldcode;



- dat onder vertrouwenspersoon wordt verstaan een persoon als bedoeld in hoofdstuk 2 van de AHK Klachtenregeling ongewenst gedrag: (seksuele) intimidatie, discriminatie, agressie/geweld en pesten en
 - in aanmerking nemende artikelen 1.20 en 1.21 van de Wet op het hoger onderwijs en wetenschappelijk onderzoek, de privacyverklaring van de AHK ingevolge de Algemene Verordening Gegevensbescherming, procedures inzake (seksuele) intimidatie en sociale veiligheid,
- stelt de volgende Meldcode Huiselijk Geweld en Kindermishandeling vast.

Meldcode Huiselijk Geweld en Kindermishandeling hoger onderwijs.

Stap 1: In kaart brengen van signalen

De medewerker van de AHK bespreekt de signalen die een vermoeden van huiselijk geweld of kindermishandeling bevestigen met een van de vertrouwenspersonen van de AHK. De vertrouwenspersoon brengt (met medewerking van de medewerker) de signalen in kaart en legt deze vast. De vertrouwenspersoon legt ook de contacten over de signalen vast, evenals de stappen die worden gezet en de besluiten die worden genomen. (Hij/zij maakt bij het signaleren van huiselijk geweld of kindermishandeling desgewenst gebruik van een signaleringsinstrument). De vertrouwenspersoon beschrijft de signalen zo feitelijk mogelijk. Daarbij gelden de volgende richtlijnen:

- a. Worden ook hypothesen en veronderstellingen vastgelegd, vermeld dan uitdrukkelijk dat het gaat om een hypothese of veronderstelling.
- b. Maak een vervolgaantekening als een hypothese of veronderstelling later wordt bevestigd of ontkracht.
- c. Vermeld de bron als er informatie van derden wordt vastgelegd.

Kindcheck

De medewerker / vertrouwenspersoon vraagt de betrokkene of er minderjarige kinderen aan zijn of haar zorg zijn toevertrouwd, in alle gevallen waarin zijn of haar medische conditie of andere omstandigheden een risico vormen op een bedreiging in de ontwikkeling of de veiligheid van deze kinderen. Deze stap kan ook worden overgelaten aan de vertrouwenspersoon die de behandeling van het signaal overneemt (zie verder stap 3). Indien er kinderen zijn die van de betrokkene afhankelijk zijn, dan wordt vastgelegd in het dossier:

- het aantal en de leeftijd van de kinderen;
- of de betrokkene de zorg voor de kinderen deelt met een (ex-) partner of met een andere volwassene.

Oudersignalen

In het hoger onderwijs is doorgaans geen contact met de kinderen van betrokkene, de medewerker / vertrouwenspersoon legt daarom eventuele 'oudersignalen' vast als de lichamelijke of geestelijke conditie of andere omstandigheden een bedreiging kunnen vormen voor de veiligheid of de ontwikkeling van de kinderen die van de betrokkene afhankelijk zijn. De stappen van de meldcode zijn ook van toepassing op deze 'oudersignalen'.

Signalen van geweld binnen de AHK door een medewerker

Signalen over mogelijk geweld gepleegd door een medewerker ten opzichte van een student, worden behandeld volgens de interne richtlijnen van de AHK:

<https://www.ahk.nl/voorzieningen/studentenzaken/gezond-studeren/sociale-veiligheid/> In dat geval zijn de stappen uit deze Meldcode huiselijk geweld niet van toepassing.

Signalen van geweld tussen studenten

Signalen over mogelijk geweld gepleegd tussen studenten, worden behandeld volgens de interne richtlijnen van de AHK: <https://www.ahk.nl/voorzieningen/studentenzaken/gezond-studeren/sociale-veiligheid/> In dat geval zijn de stappen uit deze Meldcode huiselijk geweld niet van toepassing. Op deze regel geldt één uitzondering: de signalen van mogelijk geweld vallen



wel onder de meldcode Huiselijk geweld als het geweld zich afspeelt tussen partners die beiden student of medewerker zijn van de AHK, bijvoorbeeld als zij als echtgenoten of partners samen wonen.

Stap 2: Collegiale consultatie en zo nodig raadplegen van Veilig Thuis of een deskundige op het gebied van letselduiding

De vertrouwenspersoon kan de signalen bespreken met een deskundige collega. Als er behoefte is aan meer duidelijkheid over (aard en oorzaak) van letsel kan ook advies worden gevraagd aan Veilig Thuis of aan een deskundige op het gebied van letselduiding .

Advies bij specifieke vormen van geweld over mogelijke risico's van vervolgstappen
Indien binnen de AHK onvoldoende kennis aanwezig is over de aanpak van specifieke vormen van geweld, zoals eer gerelateerd geweld, huwelijksdwang, seksueel misbruik en vrouwelijke genitale verminking of ouderenmishandeling, vraagt de vertrouwenspersoon altijd advies aan Veilig Thuis over vervolgstappen. Dit advies is ook van belang om mogelijke veiligheidsrisico's van eventuele vervolgstappen zorgvuldig te kunnen afwegen.

De vertrouwenspersoon legt de uitkomsten van de collegiale consultatie en/of het gegeven advies van Veilig Thuis vast.

Stap 3: Gesprek met de student of medewerker

De vertrouwenspersoon voert een gesprek met betrokkene. In het gesprek worden de volgende stappen gezet:

- legt de betrokkene het doel uit van het gesprek;
- beschrijft de feiten die zijn vastgesteld en de waarnemingen die zijn gedaan;
- nodigt de betrokkene uit om een reactie hierop te geven;
- komt pas na deze reactie zo nodig met een interpretatie van hetgeen is gezien, gehoord en waargenomen.
- in geval van vrouwelijke genitale verminking daarbij de 'Verklaring tegen meisjesbesnijdenis' gebruiken ;
- bespreekt de mogelijkheid om het signaal te delen met Veilig Thuis ;
- meldt aan betrokkene dat een dossier wordt gevormd conform de (privacy) richtlijnen van de AHK.

Het doen van een melding zonder dat de signalen zijn besproken met de student of medewerker, is alleen mogelijk als:

- er concrete aanwijzingen zijn dat de veiligheid van de betrokkene, die van de vertrouwenspersoon zelf of die van een ander in het geding is, of zou kunnen zijn;
- als de vertrouwenspersoon goede redenen heeft om te veronderstellen dat de betrokkene door dit gesprek het contact met de AHK zal verbreken en dat de betrokkene daardoor niet voldoende meer kan worden beschermd tegen het mogelijk geweld.

De vertrouwenspersoon bespreekt deze laatste gevallen met Veilig Thuis.

Stap 4: Weeg de aard en de ernst van het huiselijk geweld of de kindermishandeling en vraag in geval van twijfel altijd (opnieuw) advies aan Veilig Thuis.

De vertrouwenspersoon weegt op basis van de signalen, van het ingewonnen advies en van het gesprek met betrokkene het risico op huiselijk geweld of kindermishandeling. De vertrouwenspersoon weegt eveneens de aard en de ernst van het huiselijk geweld of de kindermishandeling.

De vertrouwenspersoon maakt indien nodig bij het inschatten van het risico op huiselijk geweld of op kindermishandeling gebruik van een risicotaxatie-instrument (zie literatuurlijst).

De vertrouwenspersoon raadpleegt in geval van twijfel altijd (opnieuw) Veilig Thuis. De medewerkers van Veilig Thuis bieden ondersteuning bij het wegen van het geweld en van de risico's op schade en zij kunnen adviseren over vervolgstappen.



De navolgende afwegingen worden door de vertrouwenspersoon van de AHK doorlopen. Indien nodig laat deze zich hierin bijstaan door interne deskundigen en/of vraagt advies aan Veilig Thuis.

Afwegingen in stap 4:

1. *Heb ik op basis van de stappen 1 tot en met 4 van de meldcode een vermoeden van (dreiging van) huiselijk geweld en/of kindermishandeling?*
 - **Nee:** Afsluiten en vastleggen in dossier.
 - **Ja:** Ga verder met afweging 2.
2. *Schat ik op basis van de stappen 1 tot en met 4 van de meldcode in dat er sprake is van acute onveiligheid en/of structurele onveiligheid?*
 - **Nee:** Ga verder met afweging 3 in stap 5.
 - **Ja:** Melden bij Veilig Thuis. De afwegingen 3 tot en met 5 worden samen met Veilig Thuis doorlopen.

Stap 5: Beslissen: zelf hulp organiseren of melden

Het doen van een melding bij Veilig Thuis van mogelijk huiselijk geweld of mogelijke kindermishandeling erkent de AHK als een professionele norm en als zodanig noodzakelijk

- in ALLE gevallen van acute onveiligheid en/of structurele onveiligheid;
- in alle ANDERE gevallen waarin de vertrouwenspersoon meent dat hij, gelet op zijn competenties, zijn verantwoordelijkheden en zijn professionele grenzen, in onvoldoende mate effectieve hulp kan bieden of kan organiseren bij (risico's op) huiselijk geweld en/of kindermishandeling;
- Als een vertrouwenspersoon die hulp biedt of organiseert om betrokkenen te beschermen tegen het risico op huiselijk geweld en/of kindermishandeling constateert dat de onveiligheid niet stopt of zich herhaalt.

Afwegingen in stap 5:

3. *Ben ik in staat effectieve hulp te bieden of organiseren om dreiging van (toekomstig) huiselijk geweld en/of kindermishandeling af te wenden?*
 - **Nee:** Melden bij Veilig Thuis
 - **Ja:** Ga verder met afweging 4.

Er is voor de AHK géén sprake van effectieve hulp bieden of organiseren om dreiging van (toekomstig) huiselijk geweld en/of kindermishandeling af te wenden indien de vertrouwenspersoon:

- onvoldoende mogelijkheden heeft om zich een actueel beeld van de veiligheid te vormen en/of
- onvoldoende zicht kan krijgen op onveilige gebeurtenissen in de voorgeschiedenis en/of van de feiten die ten grondslag liggen aan de mogelijk geconstateerde onveiligheid en/of
- onvoldoende mogelijkheden heeft om passende en samenhangende hulp te bieden of te organiseren met veiligheid als resultaat.

4. *Aanvaard(en) de betrokkene(n) hulp om dreiging van (toekomstig) huiselijk geweld en/of kindermishandeling af te wenden en zijn zij bereid zich hiervoor in te zetten?*
 - **Nee:** Melden bij Veilig Thuis.
 - **Ja:** Hulp bieden of organiseren, ga verder met afweging 5.

Voor zover afweging 3 met JA is beantwoord maakt de vertrouwenspersoon van de AHK afspraken met betrokkene over ketenpartners (waaronder in ieder geval Veilig Thuis) waarmee wordt samengewerkt, doelen, resultaten, monitoring resultaten en termijn waarop resultaten geëvalueerd worden.

5. *Leidt de hulp binnen de gewenste termijn tot de noodzakelijke resultaten ten aanzien van de veiligheid en/of het welzijn (herstel) van alle betrokkenen?*
 - **Nee:** (Opnieuw) melden bij Veilig Thuis.
 - **Ja:** hulp afsluiten met afspraken over het volgen van toekomstige (on)veiligheid met betrokkenen en samenwerkingspartners.



Randvoorwaarden

De AHK verbindt zich, naast het inrichten van een meldcode die voldoet aan de wet, aan de volgende randvoorwaarden:

1. Bekendheid geven aan het bestaan, doel en inhoud van de meldcode.
2. Voorzien in deskundigheidsbevordering (bijvoorbeeld in het decanenoverleg) zodat vertrouwenspersonen voldoende kennis en vaardigheden kunnen ontwikkelen en op peil houden met betrekking tot het signaleren van huiselijk geweld en kindermishandeling, en zodat medewerkers en docenten adequaat kunnen signaleren bij een vertrouwenspersoon.
3. Beschikbaarheid van voldoende deskundigheid om medewerkers en docenten die signalen willen melden te ondersteunen.
4. De meldcode af te stemmen met relevante werkprocessen.
5. De werking van de meldcode aan de praktijk te toetsen door deze regelmatig te evalueren en de daarmee verworven kennis te delen binnen de organisatie.

Vastgesteld door het College van bestuur van de Amsterdamse Hogeschool voor de Kunsten op 1 maart 2019.

Bijlagen:

Stroomschema afwegingskader
Stroomschema stappenplan

Literatuurlijst:

Augeo, Movisie, Nederlands Jeugdinstituut, Ministerie van Veiligheid en Justitie, Ministerie van Volksgezondheid, Welzijn en Sport, *Basisdocument: Het afwegingskader in de Meldcode huiselijk geweld en kindermishandeling* (2017),

<https://www.rijksoverheid.nl/binaries/rijksoverheid/documenten/richtlijnen/2017/07/28/afwegingskader-in-de-meldcode-huiselijk-geweld-en-kindermishandeling/afwegingskader.pdf>

Ministerie van Veiligheid en Justitie, Ministerie van Volksgezondheid, Welzijn en Sport, Vereniging Nederlandse Gemeenten, *Geweld hoort nergens thuis. Aanpak huiselijk geweld en kindermishandeling* (2018),

<https://www.rijksoverheid.nl/documenten/publicaties/2018/04/25/actieprogramma-geweld-hoort-nergens-thuis>

Ministerie van Volksgezondheid, Welzijn en Sport, *Basismodel meldcode huiselijk geweld en kindermishandeling* (2016),

<https://www.rijksoverheid.nl/binaries/rijksoverheid/documenten/rapporten/2017/01/09/basismodel-meldcode-huiselijk-geweld-en-kindermishandeling/Basismodel+meldcode.pdf>

Movisie, *Factsheet: De meldcode bij vermoedens van eer gerelateerd geweld* (2014),

<https://www.rijksoverheid.nl/binaries/rijksoverheid/documenten/brochures/2015/02/02/de-meldcode-bij-vermoedens-van-eergerelateerd-geweld/de-meldcode-bij-vermoedens-van-eergerelateerd-geweld.pdf>

ESCALATIELADDER

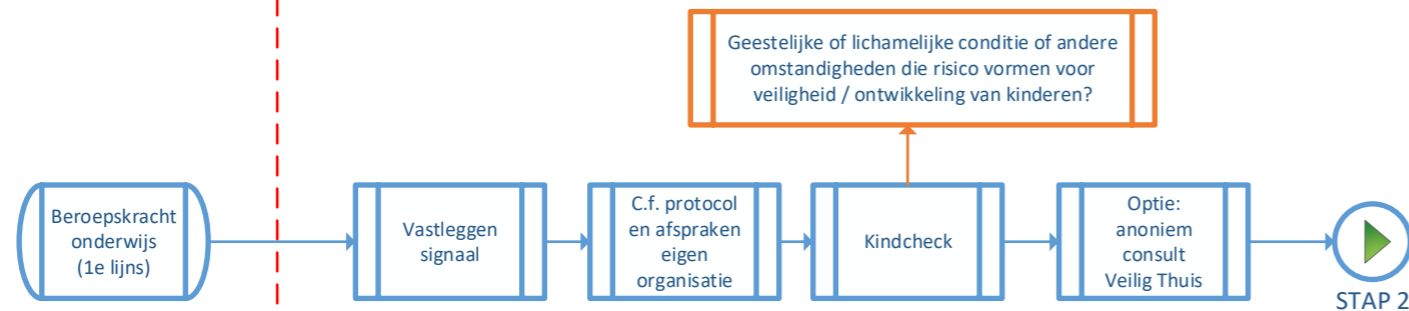
INSTRUCTIE

<p>STAP 4a AFWEGING 1 VERMOEDEN HG of KM?</p>		<p style="text-align: center;">↓</p> <ul style="list-style-type: none"> • Is er een daadwerkelijk vermoeden van HG of KM obv stappen 1 t/m 4? • Maak bij voorkeur gebruik van multidisciplinair overleg. • Vastleggen.
<p>STAP 4b AFWEGING 2 ACUUT of STRUCTUREEL ONVEILIG?</p>		<ul style="list-style-type: none"> • Is er sprake van acute of structurele onveiligheid? • Maak bij voorkeur gebruik van multidisciplinair overleg. • Indien JA: afwegingen 3 t/m 5 In stap 5 met Veilig Thuis doorlopen. • Vastleggen.
<p>STAP 5a AFWEGING 3 KAN IK HULP REGELEN?</p>		<ul style="list-style-type: none"> • Is het mogelijk om hulp te bieden of te organiseren: • Onmogelijk goed beeld te vormen. • Onvoldoende zicht op historie en feiten. • Onvoldoende mogelijk hulp te bieden of organiseren. • Maak bij voorkeur gebruik van multidisciplinair overleg. • Indien NEE: melden bij Veilig Thuis. • Vastleggen.
<p>STAP 5b AFWEGING 4 MEDEWERKING?</p>		<ul style="list-style-type: none"> • Wordt hulp aanvaard? • Maak bij voorkeur gebruik van multidisciplinair overleg. • Indien NEE: melden bij Veilig Thuis. • Indien JA: maak afspraken met betrokkene over ketensamenwerking, doelen, termijnen, etc. • Vastleggen.
<p>STAP 5c AFWEGING 5 RESULTATEN BEHAALD?</p>		<ul style="list-style-type: none"> • Geen of onvoldoende resultaat: (opnieuw) melden bij Veilig Thuis. • Maak bij voorkeur gebruik van multidisciplinair overleg. • Indien JA: maak afspraken over opvolging. • Vastleggen.

ESCALATIELADDER

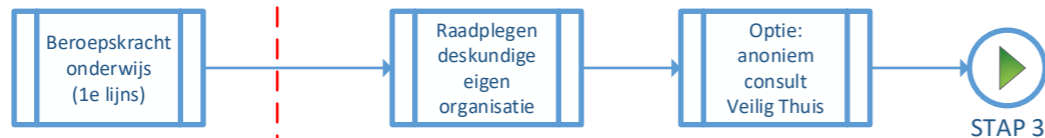
INSTRUCTIE

STAP 1
VASTLEGGEN SIGNAAL



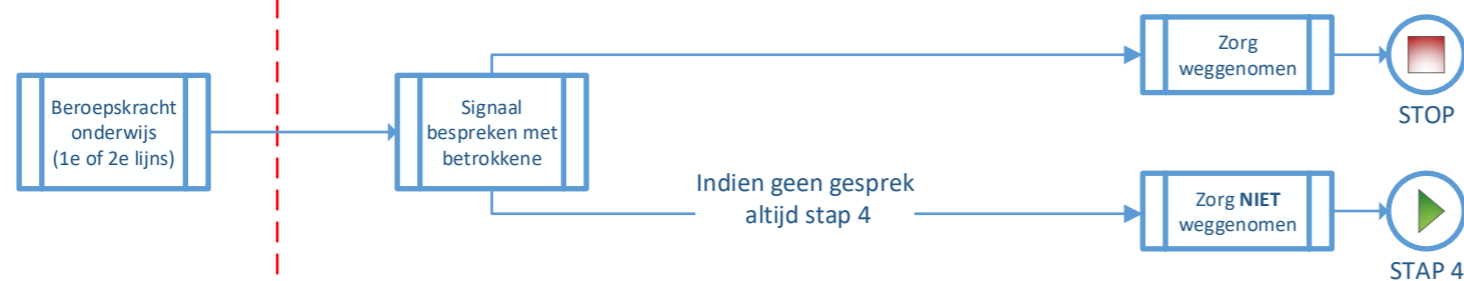
- **Vastleggen:**
- Signaal: inhoud.
- Risico veiligheid / ontwikkeling kinderen?
- Aantal / leeftijd vastleggen.
- Gesprekken m.b.t. het signaal.
- Zowel gegevens die signaal bevestigen als ontkennen.
- Redenen van wetenschap (ik zag, hoorde..).
- Bronvermelding.

STAP 2
CONSULTATIE



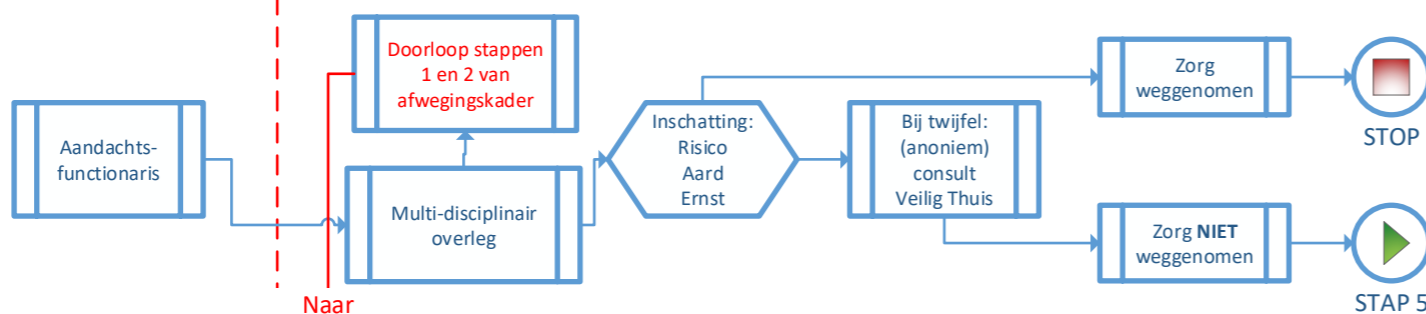
- Bespreek je zorg met een interne deskundige in de organisatie.
- B.v.: psycholoog, decaan, aandachtsfunctionaris huiselijk geweld, veiligheidsfunctionaris.
- **Vastleggen.**

STAP 3
GESPREK BETROKKENE



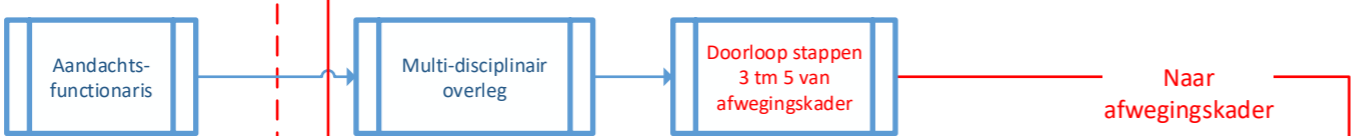
- **Bespreek:**
- Doel van het gesprek.
- Het signaal (feiten en waarnemingen, redenen van wetenschap).
- **Vastleggen.**
- Voorwaarden GEEN gesprek:
- Veiligheid betrokkene(n) in het geding.
- Risico vertrouwensbreuk.
- **Vastleggen.**

STAP 4
WEGEN (HUISELIJK) GEWELD



- Weging signaal naar risico, aard, ernst.
- Maak bij voorkeur gebruik van multidisciplinair overleg.
- Coördinatie door aandachtsfunctionaris HG.
- Naar behoefte met gebruik risicotaxatie instrument.
- **Vastleggen.**

STAP 5
BESLISSING MELDING



- Aandachtsfunctionaris coördineert.
- Maak bij voorkeur gebruik van multidisciplinair overleg.
- **Vastleggen**

